

10 877 entreprises
38 614 salariés
48 845 actifs
occupés



Sources : INSEE SIRENE 2012 – ACOSS IRPAUTO 2013 - INSEE - RGP 2011

Le parc de véhicules
3 118 014 véhicules particuliers
8,5 ans d'âge moyen*

*Parc des véhicules particuliers de moins de 15 ans

Source : Ministère de l'écologie, du développement durable et de l'énergie, au 1^{er} janvier 2014

Le secteur

Les activités de la branche

Activité	Entreprises	Salariés
Commerce d'automobiles	2 405	14 168
Réparation d'automobiles	4 957	11 402
Commerce et réparation de poids lourds	352	2 408
Enseignement de la conduite	452	2 487
Commerce d'équipements automobile (hors démolisseurs)	320	1 655
Contrôle technique	637	1 138
Stations-service	128	328
Commerce et réparation de motocycles	482	1 255
Location de véhicules	882	2 108
Commerce et réparation de cycles	175	1 000
Démolisseurs recycleurs	43	336
Parcs de stationnement	44	329
Stations de lavage	ND*	ND*
TOTAL BRANCHE	10 877	38 614

Sources : INSEE SIRENE 2012 – ACOSS IRPAUTO 2013

*ND : Non Déterminé

L'emploi salarié dans le Commerce et la Réparation Automobile

Le secteur du commerce et de la réparation automobile (CRA) constitue le cœur de la branche des services de l'automobile.

- Le commerce de voitures (4511Z)
- L'entretien et la réparation de voitures (4520A)
- Le commerce et la réparation de poids lourds (4519Z + 4520B)
- Le commerce de détail d'équipements automobiles (4532Z) y compris les démolisseurs
- Le commerce et la réparation de motocycles (4540Z)
- Le commerce de détail de carburants en magasin spécialisé (4730Z).

Répartition par taille d'entreprise

Nombre de salariés	Entreprises	Salariés
0 salarié	4 344	-
1 à 4 salariés	3 085	6 791
5 à 9 salariés	1 109	6 800
10 à 19 salariés	352	4 514
20 à 49 salariés	175	5 171
50 salariés et +	73	10 065
TOTAL	9 138	33 341

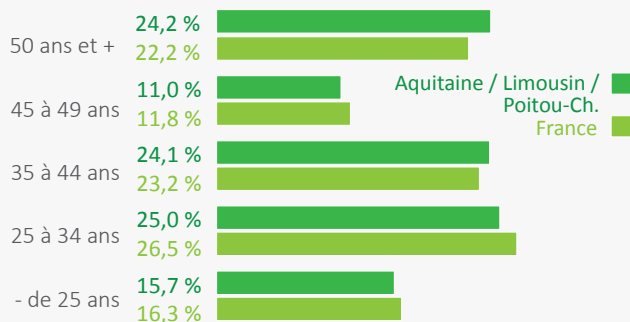
Sources : INSEE SIRENE 2012 – ACOSS 2013 – INSEE DADS 2012

Part de femmes salariées

Région	Part de femmes salariées
Aquitaine / Limousin / Poitou-Ch.	20,9 %
France	20,2 %

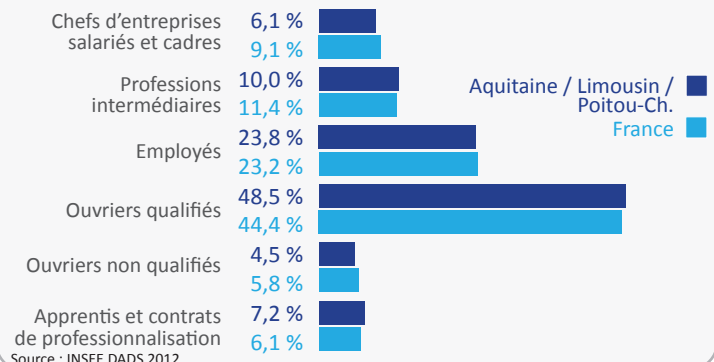
Source : INSEE - DADS 2012

Emplois par âge



Source : INSEE DADS 2012

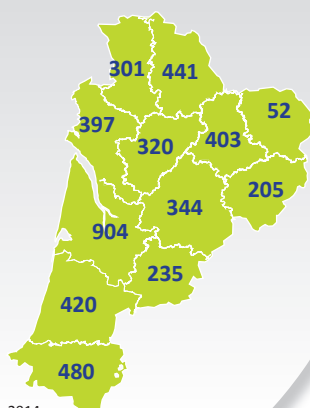
Emplois par catégorie socioprofessionnelle



Source : INSEE DADS 2012

La formation professionnelle des jeunes

4 502 jeunes
en formation



Source : ANFA – Effectifs à la rentrée 2014

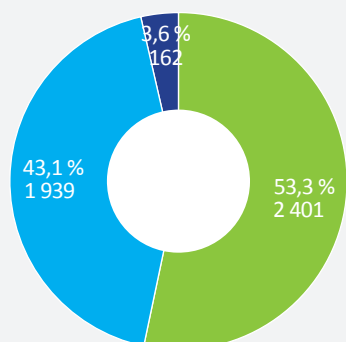
Poids de la formation initiale dans la branche

Nombre de jeunes formés / nombre de salariés de la branche

Aquitaine / Limousin / Poitou-Ch.	11,7 %
France	13,2 %

Source : ANFA 2014 – ACOSS-IRPAUTO 2013

Effectifs en formation par mode de formation



■ Statut scolaire ■ Apprentissage ■ Contrats de professionnalisation

Source : ANFA - Effectif à la rentrée 2014

Effectifs en formation par filière

	Aquitaine / Limousin / Poitou-Ch.
Maintenance dont	3 491 77,5 %
Maintenance VP	2 607 57,8 %
Maintenance VI	525 11,7 %
Maintenance Motocycles	359 8,0 %
Maintenance Cycles	-
Carrosserie	910 20,2 %
Magasinage	66 1,5 %
Commerce et services	35 0,8 %
TOTAL	4 502 100 %

Source : ANFA – Effectifs à la rentrée 2014

Effectifs en formation par certification

	Aquitaine / Limousin / Poitou-Ch.
CAP	1 679 37,3 %
Mention complémentaire	76 1,7 %
Bac professionnel	2 360 52,4 %
BTS	227 5,0 %
Licence professionnelle	-
Diplôme d'ingénieur / Master	-
Titre	-
CQP	160 3,6 %
TOTAL	4 502 100 %

Source : ANFA – Effectifs à la rentrée 2014

La formation professionnelle continue des salariés

Taux d'accès à la formation des salariés dans le cadre des dispositifs de branche

Aquitaine / Limousin / Poitou-Ch.	15,9 %
France	14,8 %

Source : ANFA/DAFA 2014 – ACOSS-IRPAUTO 2013

Nombre de contrats de professionnalisation pris en charge par l'ANFA en 2014, tous domaines de formation

Aquitaine / Limousin / Poitou-Ch.	288
France	2 989

Source : ANFA - DAFA - Données 2014

Parcours de formation pris en charge par l'ANFA*

	Moins de 10 salariés		10 salariés et plus		Nombre de salariés formés
	Nombre de stagiaires	Nombre d'heures stagiaires	Nombre de stagiaires	Nombre d'heures stagiaires	
Aquitaine / Limousin / Poitou-Ch.	4 300	176 960	4 792	186 754	6 153
France	40 135	1 641 995	49 266	1 928 383	59 008

* Y compris les contrats de professionnalisation - Source : ANFA - DAFA - Données 2014

Retrouvez toutes les publications de l'Observatoire sur www.anfa-auto.fr/observatoire

Observatoire ANFA

2 rue Capella - 44470 Carquefou
Tél. : 02 44 76 21 50
observatoire@anfa-auto.fr

ANFA Aquitaine, Limousin, Poitou-Charentes

Parc Technologique de Canteranne
15, avenue de Canteranne 33600 PESSAC
Tél. : 05.56.85.44.66
bordeaux@anfa-auto.fr • www.anfa-auto.fr

Directeur de la publication : Patrice OMNES

Directeur de rédaction : Stéphane PAUTET

Rédaction : Charlotte PROVOST

Édition et création : Service Communication ANFA